






DATA: \_\_\_\_/\_\_\_\_/\_\_\_\_

OBSERVE A IMAGEM A SEGUIR E CONTE CADA DESENHO E PINTE NO LOCAL INDICADO A QUANTIDADE CONTADA:




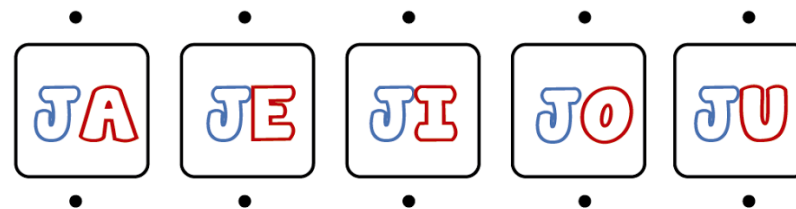
9				
8				
7				
6				
5				
4				
3				
2				
1				
				

QUANTAS FLORES TEM AO TODO? \_\_\_\_\_

HÁ MAIS BORBOLETAS OU GRILOS? \_\_\_\_\_

**JULIETA** COMEÇA COM **J**. VEJA OUTRAS PALAVRAS QUE TAMBÉM COMEÇAM COM **J** JUNTANDO COM OUTRAS VOGAIS:

LIGUE:



NOME COMPLETO:


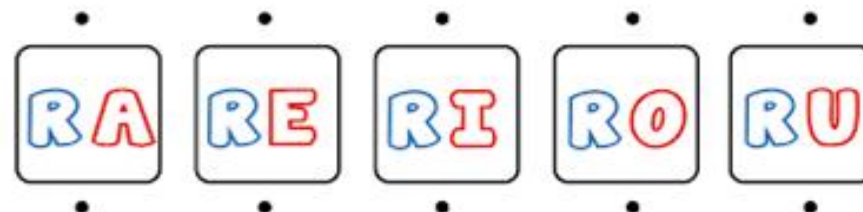

DATA: \_\_\_\_ / \_\_\_\_ / \_\_\_\_

SIGA A SEQUÊNCIA NUMÉRICA PARA COMPLETAR O DESENHO.  
PINTE BEM BONITO:



**ROMEU** COMEÇA COM **R**. VEJA OUTRAS PALAVRAS QUE TAMBÉM  
COMEÇAM COM R JUNTANDO COM OUTRAS VOGAIS:



LIGUE:



NOME COMPLETO:

DATA: \_\_\_\_/\_\_\_\_/\_\_\_\_

1- PINTE SEGUINDO AS CORES INDICADAS NA LEGENDA:




MONTE AO LADO COM PALITOS UM QUADRADO:







NOME COMPLETO:


DATA: \_\_\_\_/\_\_\_\_/\_\_\_\_

MONTE SUA ÁRVORE AQUI:

NOME:

FLORES						
FRUTOS	